

东洪农产品钢架厂房图纸答疑

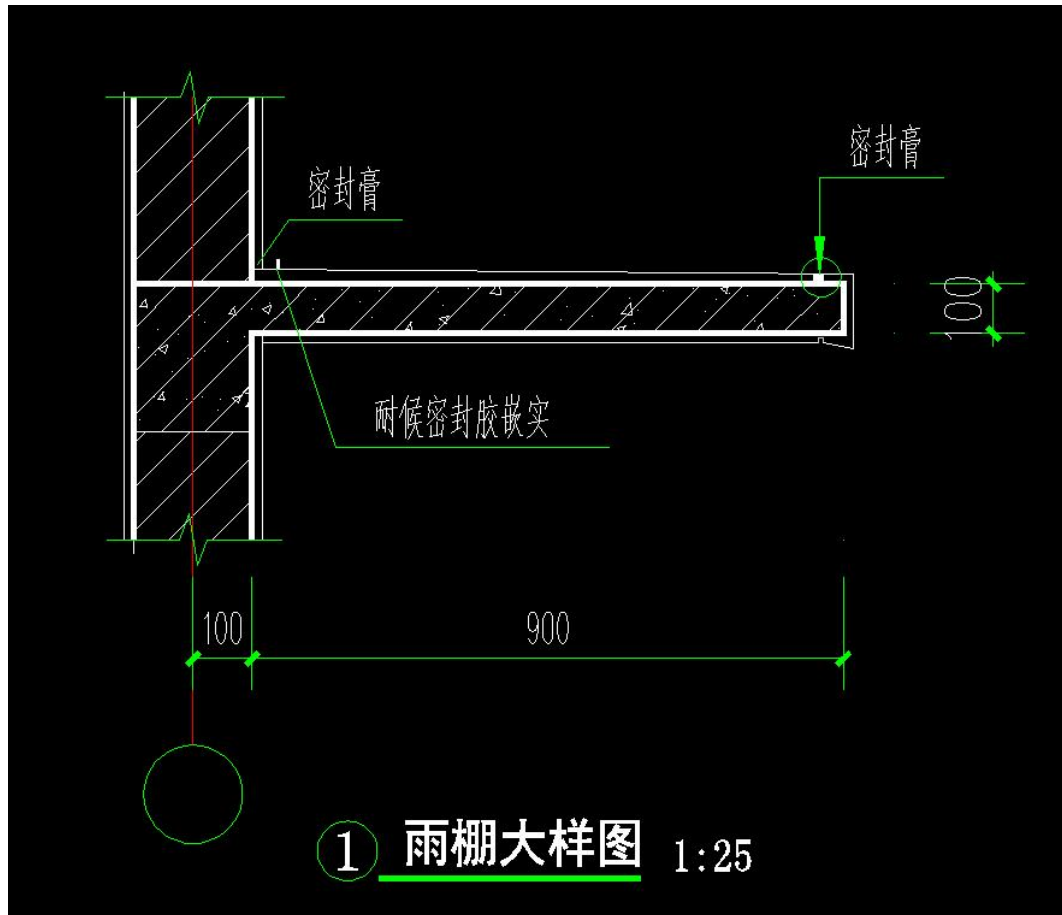
1、无保温层外墙托架是否实施，外墙是否做防水，防水厚度为多少。

6. 外墙做法: (1)、基层墙体 (2)、界面砂浆,满墙镀锌丝网,15厚1:2水泥砂浆找平层,刷水泥基防水
涂料横竖各一遍,每层安装一根水平通长铝托架,托架边长同保温板厚度。

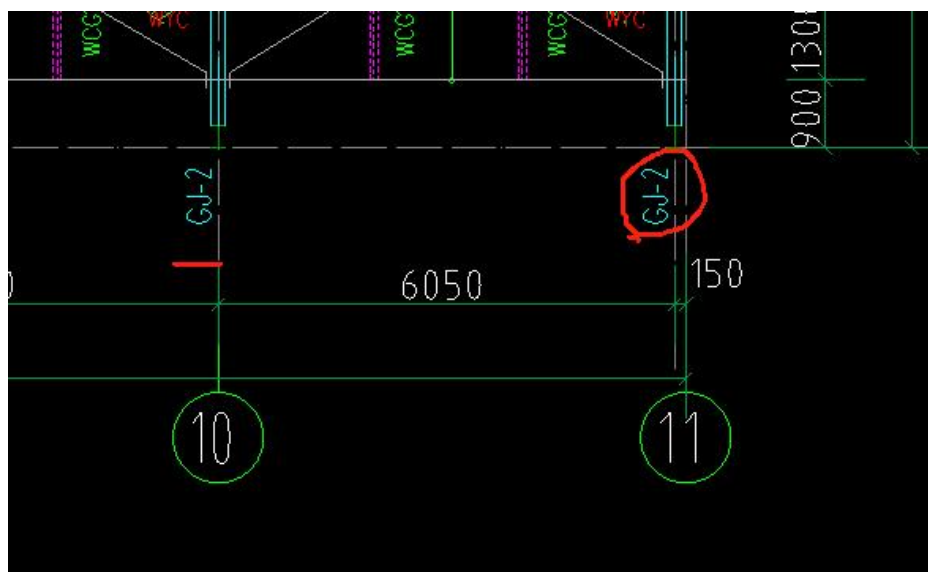
回复：外墙托架不实施，外墙做防水，两遍 1.5 厚。

2、雨棚与砖墙间如何连接。

回复：删除此详图，改为 900 宽 100 厚混凝土雨篷。

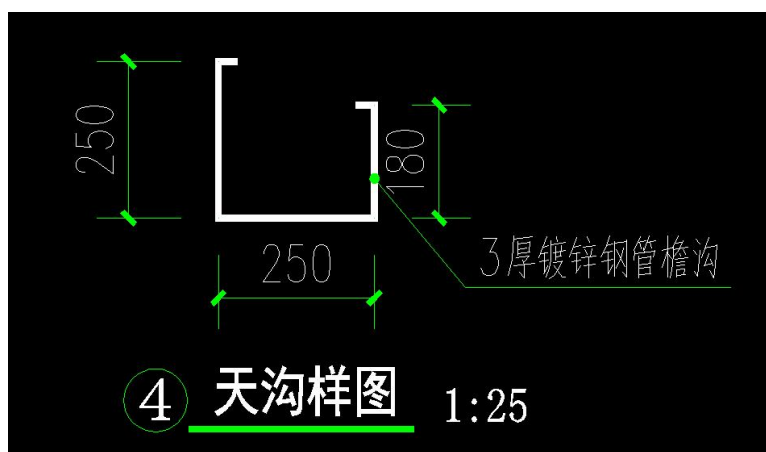


3、11 轴是否为 GJ-1。



回复：图纸标注错误，11 轴是 GJ-1。

4、钢天沟尺寸及材质不详。



回复：

5、内墙及外墙乳胶漆前是否刮腻子。

5. 内墙做法:(1)、12厚1:3水泥砂浆打底扫毛 (2)、8厚1:2水泥砂浆粉面 (3)、刷丙烯酸涂料二度。

回复：内墙及外墙乳胶漆前刮腻子。

6、根据现场查勘，现场需要降土方，量如何确定。

回复：按 3000m³ 暂估量计入，运距按 3km 考虑。

7、根据建设单位意见屋面板下增加袋装保温棉（50 厚）是否可以。

屋面做法:0.6mm厚760型180度咬合屋面板,可参照17J925-1图集施工,颜色建设单位确定。

回复:按建设单位意见增加。

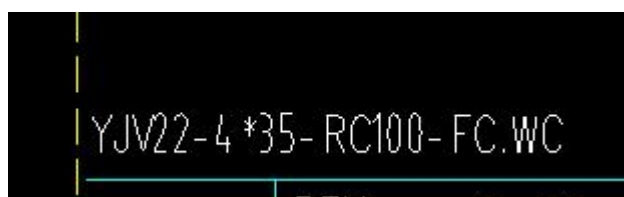
8、消火栓接消防泵房,查勘现场室外无消防泵房,消火栓水源从哪里接入,室外是否需要布置环网。



回复:按甲方意见确定是否在本次范围内。

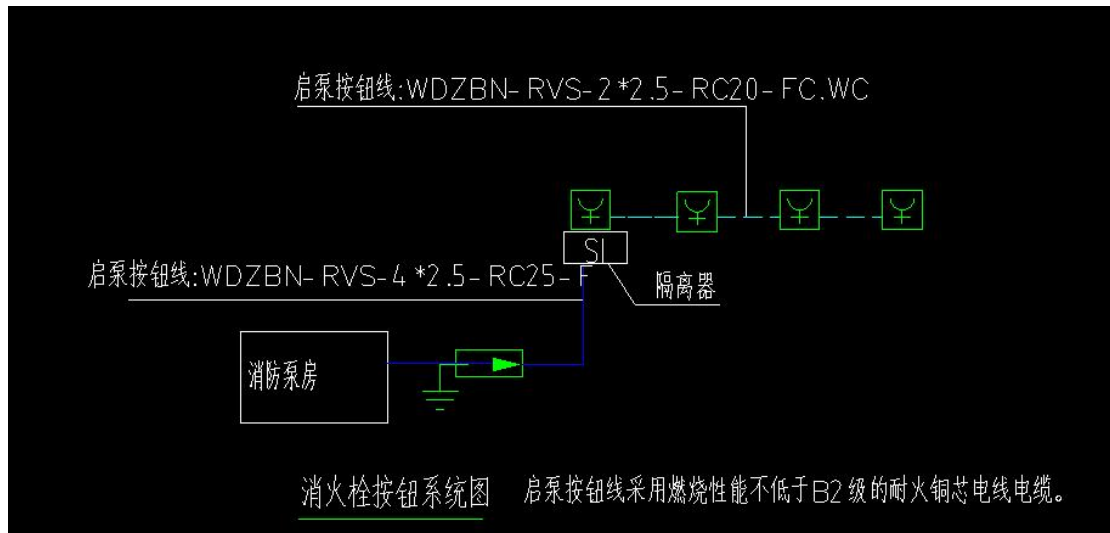
建设单位回复:按图纸预算,室外消火栓部分按暂估价5万元列入预算。

9、AL配电箱进线长度按多少计入预算。



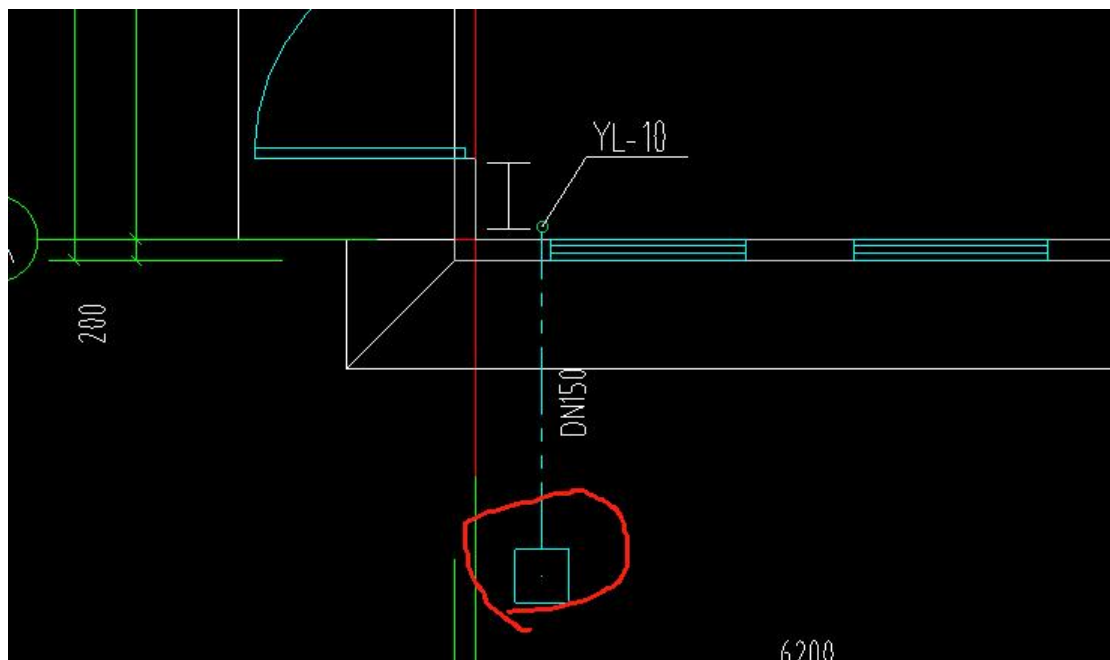
回复:按暂定160米计入

10、现场无消防泵房,泵启动按钮及线路是否实施,。



回复：按钮及线路均需施工。

11、厂房四周有排水沟，检查井是否可以取消。



回复：可以，排至排水沟。

12、建设单位要求外墙白色乳胶漆部位改为真石漆，是否可行。

回复：可以。

13、厂房地面是否考虑切缝和灌缝是否需要碎石垫层，建设单位要求地面厚度调整为 15cm。

回复：按 6*6 分缝，沥青玛蹄脂嵌缝。增加碎石垫层 10cm 厚，地面

厚度调整为 15cm 厚。