

安庆市公共资源交易中心平台建设（升级改造）

用户操作手册

投标人

国泰新点股份有限公司

2020 年 1 月

目录

1、准备工作	3
1.1 办理 CA 锁	3
1.2 完善省主体库	3
1.3 驱动安装	6
2、项目流程	9
2.1 交易文件领取	9
2.2 答疑澄清文件领取	10
2.3 上传投标文件	11
2.4 开标签到解密	13
2.5 开标记录查看	14
2.6 中标通知书查看	15
2.7 合同签署	16
2.8 销号停工申请	19
2.9 主体评价	20
2.10 评标澄清答复	21
2.11 在线沟通	23
2.12. 谈判报价	25

1、准备工作

1.1 办理 CA 锁

按我市 CA 数字证书办理流程办理证书，百度搜索安庆市公共资源交易中心或者网址搜索 <http://aqggzy.anqing.gov.cn/>，办理流程详见办事指南内《安庆市公共资源交易平台 CA 数字证书和电子签章服务办事指南》



1.2 完善省主体库

按我市 CA 数字证书办理流程办理证书后进行相关业务操作，为保障省主体库数据同步，使用 CA 数字证书登录省主体库（地址：<http://61.190.70.20/ahggfwpt-zhutiku>），同步登记相关信息确认提交并关联数字证书，即可完成主体信息登记。安徽省公共资源交易市场主体库使用相关问题，人工客服 010-86483801 转 5-2

①使用 CA 锁登陆省库平台



②点击主体信息登记, 点右上角变更按钮



完善所有打红色*号必填项。



点击确认提交按钮

安徽省公共资源交易市场主体库

国家授时中心标准时间：2021年01月22日 11:26:09 星期五退出

主体信息登记

关联数字证书

正式主体信息

首页主体信息登记

您好, Y134150066800436N3 欢迎进入主体库!

操作介绍确认提交返回保存

信息提交成功

*主体类别：☒ 法人 ☐ 自然人

*主体角色：☒ 招标人 (采购人等) ☒ 招标代理 ☒ 投标人 (供应商等)

*主体代码：Y134150066800436N3

*主体名称：测试账户测试勿删4

信息

资质信息

人员信息

业绩信息

奖惩信息

履约及变更信息

其他信息

*国别：中华人民共和国

*所属地区：安徽省合肥市请选择

Hi, 我是客服小龙人!
有问题请点我咨询哦~

激活 Windows
转到“设置”以激活 Windows。

③关联数字证书

安徽省公共资源交易市场主体库

国家授时中心标准时间：2021年01月22日 11:21:40 星期五退出

主体信息登记

关联数字证书

正式主体信息

首页关联数字证书

您好, Y134150066800436N3 欢迎进入主体库!

主体代码：Y134150066800436N3 主体名称：测试账户测试勿删4

关联数字证书

如果您没有数字证书，请先办理数字证书后进行关联！

温馨提示：关联数字证书后请使用CA数字证书登录主体库并完成主体信息登记

证书序列号使用中

68C6003C0002DE23

CA厂商：AHCA

有效期(起)：2020-11-20 00:00:00

证书序列号

69E30055001B87EE

CA厂商：AHCA

有效期(起)：2020-09-19 00:00:00

激活 Windows
转到“设置”以激活 Windows。

安徽省公共资源交易市场主体库

国家授时中心标准时间：2021年01月22日 11:22:21 星期五退出

主体信息登记

关联数字证书

正式主体信息

首页关联数字证书

您好, Y134150066800436N3 欢迎进入主体库!

主体代码：Y134150066800436N3 主体名称：测试账户测试勿删4

关联数字证书

温馨提示：关联数字证书后请使用CA数字证书登录主体库并完成主体信息登记

证书序列号使用中

CA厂商：AHCA

有效期(起)：2020-11-20 00:00:00

有效期(止)：2021-11-20 23:59:59

取消确定关联

1.3 驱动安装

①百度搜索安庆市公共资源交易中心或者网址搜索 <http://aqggzy.anqing.gov.cn/>



②点击网站左侧“我要投标”菜单，访问登录页面，如下图所示：



③完成“驱动下载”“投标文件制作工具下载”“手册下载”

安庆市公共资源交易平台




说明：投标操作时，建议从驱动里登陆到安庆市公共资源交易平台（新点检测工具(安徽省互联互通版)）

插入 CA 锁点击一键检测按钮，输入 CA 锁密码



欢迎使用安徽省证书助手



检测通过后，点击一键登陆系统，系统登陆地址：
<http://220.179.5.14:90/TPBidder/memberLogin>



检测通过

一键登录系统

返回重新检测

常规修复项

建议修复项

证书残留检测



证书检测

根证书检测



证书控件初始化检测



本系统锁检测



证书初始化检测



签名验签检测



加密解密检测



证书有效期检测



签章检测



硬件介质号检测



控件检测

2、项目流程

2.1 交易文件领取

①在招标公告处对应的项目类型进行搜索，如工程项目则点击‘工程’，其他同理。



②在页面左上角搜索框内，输入项目关键字可以快速搜索，点击文件下载按钮，如下图所示：



③完善基本信息，点击网上支付，完成在线支付并下载交易文件
如标书费为0. 则无需支付，直接下载即可

保存

01 文件领取信息

招标项目编号： 测试说明122101

招标项目名称： 测试说明1221

标书费用： 0.00 元

联系人： * 黄永凯

联系电话： * 15212216869

提示： 联系人仅用于本次招标信息通知，为保证及时接收信息，请准确填写联系方式。

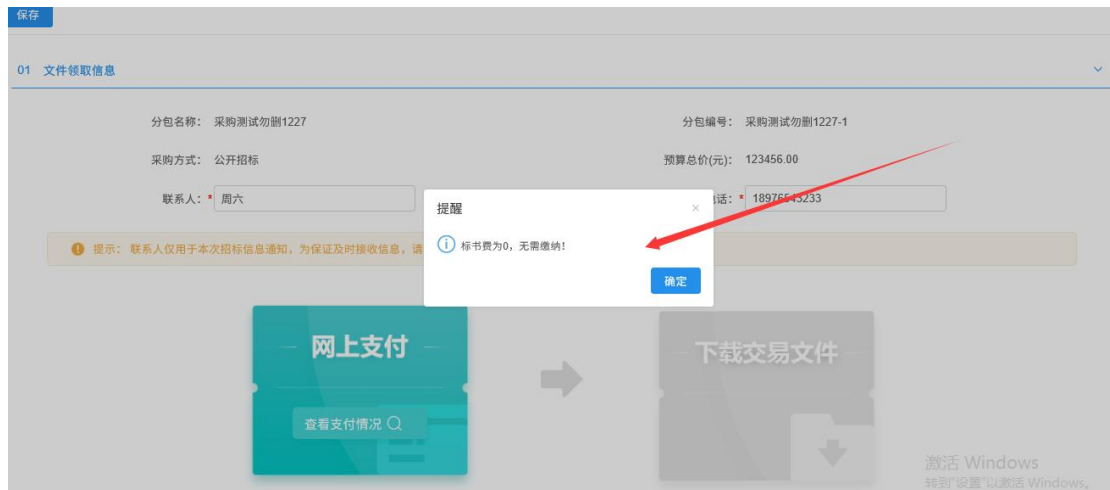
网上支付

查看支付情况

下载招标文件

激活 Windows

转到“设置”以激活 Windows。



说明：为了保证文件正常下载，请不要使用迅雷等下载软件下载文件，点击下载交易文件，目标另存为，进行文件下载。

2.2 答疑澄清文件领取

①在我的项目里，选择项目，点击项目流程



②点击答疑文件下载



③浏览答疑澄清信息，并下载答疑文件



说明：为了保证文件正常下载，请不要使用迅雷等下载软件下载文件，请右击下载图标，目标另存为，进行文件下载。

2.3 上传投标文件

①在我的项目里找到已领取招标文件的项目，点击项目流程

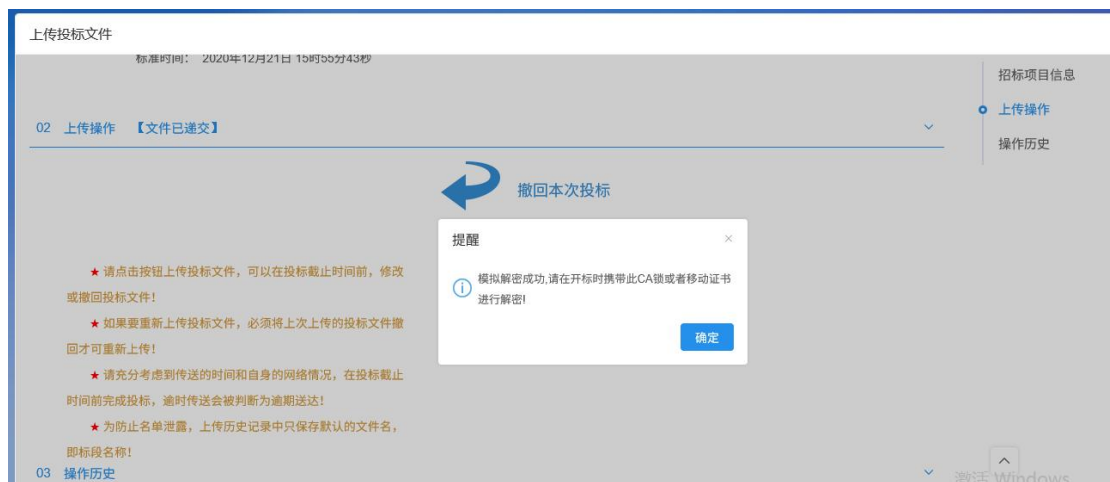


②选择上传投标文件



③点击上传投标文件，并模拟解密





2.4 开标签到解密

①在我的项目里找到已领取招标文件的项目，点击项目流程



②选择开标签到解密



③点击解密投标文件按钮



说明:

- ①生成投标文件的锁与解密使用的锁必须同一把, 锁损坏、丢失等均无法完成解密。
- ②投标期间, 避免 CA 锁延期, 如延期, 需重新生成投标文件上传, 避免投标文件解密失败。

2.5 开标记录查看

- ①在我的项目里找到已开标结束的项目, 点击项目流程



- ②点击开标记录查看, 如下图所示



查看开标记录表

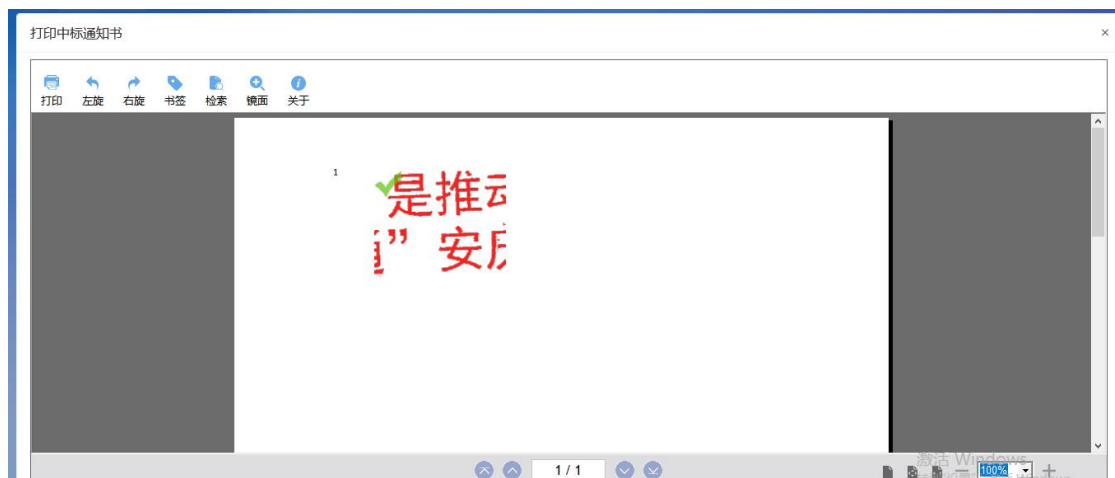


2.6 中标通知书查看

①在我的项目/中标项目里找到项目信息，点击项目流程



②点击中标通知书查看

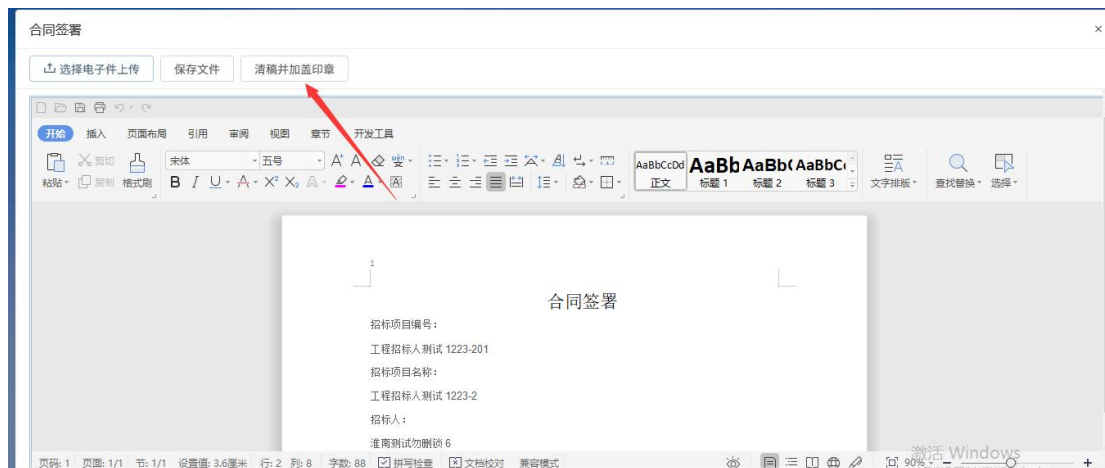


2.7 合同签署

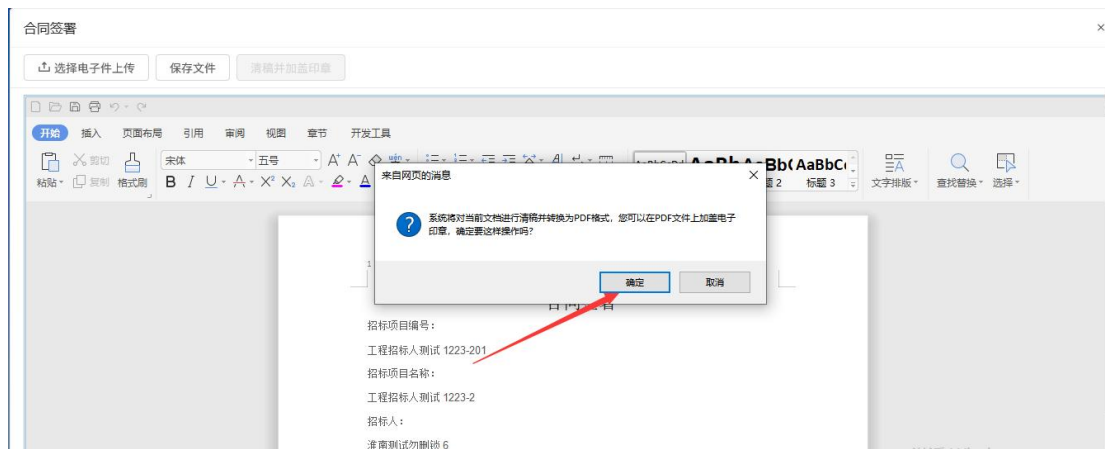
①在我的项目/中标项目里找到项目信息，点击项目流程



②在定标后阶段里，点击合同签署



⑥出现转换为 PDF 提示请点击确定



⑦将办理的 CA 锁插在电脑上，点击签章，输入密码（默认密码：123456），将电子章盖在合适位置。



⑧点击签章提交然后又掉该页面



⑨确认信息无误后点击提交信息按钮



2.8 销号停工申请

新增销号申请，完善信息后，点击提交信息



新增销号申请

[修改保存](#) [提交信息](#)

标段(包)名称: 测试说明1221

招标人: 测试勿删单位0

项目负责人: 黄永凯

中标价格: 123456.00元

中标时间: 2020-12-21 20:19:16

工程情况: 在建工程

竣工时间:

结算价格: 万元

02 相关电子件

电子件名称	电子件列表	电子件管理	备注
工程销号/停工相关附件	无电子件	上传	

激活 Windows
转到“设置”以激活 Windows。

2.9 主体评价

①选择主体评价

测试说明1221

项目管理

投标前阶段 投标阶段 开/评标阶段 定标后阶段

招标文件领取 上传投标文件 开标签到解密 中标通知书查看

答疑澄清文件领取 评标澄清回复 合同签署

销号停工申请

主体评价

离开标还有 0 天
开标时间 16:00

在线文件查看

项目查看

中标通知书

保证金查询

提问 异议 投诉

②挑选标段，点击评价

新增主体评价

☒ 未评价 ☐ 已评价

标段(包)名称: 标段(包)编号: [搜索](#)

序	标段(包)编号	标段(包)名称	开标时间	评价状态	评价
1	测试说明1221-1	测试说明1221	2020-12-21 16:00:00	未评价	评价

共 1 条

③完成打分后，点击添加评价

新增主体评价

开标时间: 2020-12-21 16:00:00

02 评价信息

评分分类: *

您对该项目满意吗?

服务满意度: ☆☆☆☆☆

一星为不满意, 二星和三星为较满意, 四星和五星为非常满意, 评价后无法修改哦!

评价理由: *

添加评价

激活 Windows
转到“设置”以激活 Windows。

2.10 评标澄清答复

① 投标单位收到评标澄清答复提醒之后, 点击项目流程中的“评标澄清答复”

投标人回复测试

项目管理

已完成 进行中 未完成

投标前阶段 投标阶段 开/评标阶段 定标后阶段

招标文件领取 上传投标文件 开标签到解密 结果通知书查看

答疑澄清文件领取 在线沟通 评标澄清回复 主体评价

服务评价

修改项目联系人

离开标还有 0 天
休宁开标一室 11:40

在线文件查看

项目查看

结果通知书

电子保函申请

提醒 异议 投诉

选择未回复, 找到需回复的项目 (在规定时间内完成回复)

未答复 已答复

序	澄清问题编号	标段(包)名称	澄清问题标题	发出时间	回答期限	回答人姓名	答复
1	ZX2021050	投标人回复测试	关于投标人回复测试的澄清	2021-08-10 11:49...	15	-	✖

1 2

10 页 1 页 共1条

② 填写好回复内容, 上传附件, 点击签章确认按钮

修改保存

签章确认

回答期限：2021年08月10日 12:04:51

剩余回答时间：0天0时12分8秒

回答要求：关于投标人回复测试的澄清

02 回答明细

回答单位名称：测试勿删单位zw

回答内容：*

回答人姓名：测试勿删单位zw

激活 Windows

点插入 CA 锁



点击签章按钮，输入 CA 锁密码，点击签章

签章提交

注:请点击工具栏上的按钮执行签章,之后点击[签章提交]按钮完成签章操作。

打印

签章

验证

左旋

右旋

书签

检索

锁面

关于

质询回复函

项目名称:	投标人回复测试		
项目编号:	投标人回复测试-1	日期:	2021-08-10 11:49:51.0
询标内容	关于投标人回复测试的澄清		
投标人说明并签字	12233455		
	投标单位:	测试勿删单位zw	日期: 2021-08-10 11:53:11.0
	投标人签章:		
评委意见			
评委签字			

激活 Windows



签章盖在合适的位置后，信息确认无误后，点击签章提交按钮



2.11 在线沟通

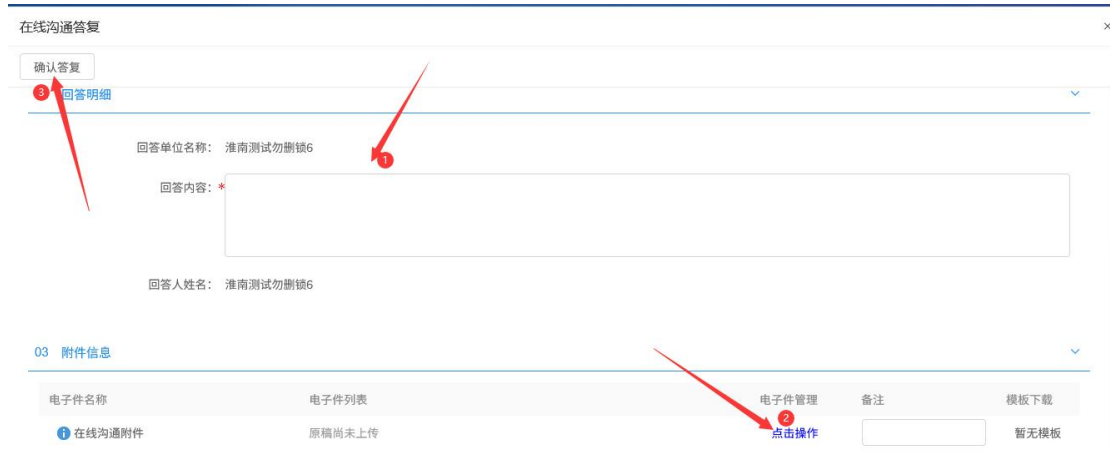
①投标单位收到在线沟通提醒之后，点击项目流程中的“在线沟通”按钮



②点击未答复按钮，找到需回复的项目（在规定时间内完成回复）



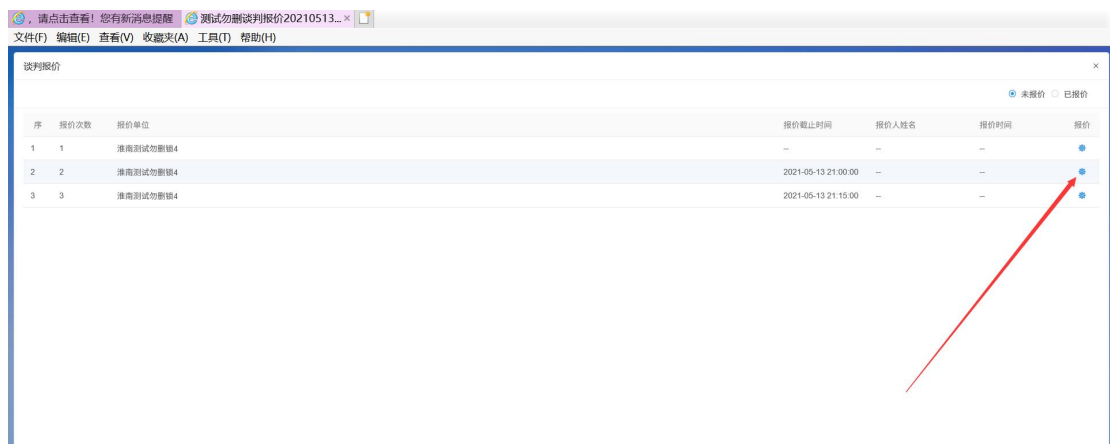
③填写好回答内容，上传对应的附件，确认信息无误后，点击确认答复按钮





2.12. 谈判报价

①投标单位收到谈判报价提醒之后，点击项目流程中的“谈判报价”



②在报价截止时间前，点击报价，上传准备好的报价文件（pdf 格式），点击上传

报价

确认报价

01 项目信息

分包编号: WCC2021-0196-1 分包名称: 测试加删谈判报价20210513第一包

采购人: 测试账户测试加删4

执行机构: 淮南测试加删4

02 投标报价信息

报价次数: 9 发起时间:

报价截止时间: 2021年07月10日 18:05:00 剩余报价时间: 12天7时42分29秒

报价单位: 淮南测试加删4 报价人姓名: 淮南测试加删4

03 附件信息

电子件名称	电子件列表	电子件管理	备注	模板下载
报价文件	无电子件	上传		暂无模板

激活 Windows
转到“设置”以激活 Windows。

选择报价文件（pdf 版）上传点击电子件文件名称，进行签章

报价

确认报价

01 项目信息

分包编号: WCC2021-0196-1 分包名称: 测试加删谈判报价20210513第一包

采购人: 测试账户测试加删4

执行机构: 淮南测试加删4

02 投标报价信息

报价次数: 9 发起时间:

报价截止时间: 2021年07月10日 18:05:00 剩余报价时间: 12天7时37分13秒

报价单位: 淮南测试加删4 报价人姓名: 淮南测试加删4

03 附件信息

电子件名称	电子件列表	电子件管理	备注	模板下载
报价文件	关于印发《2020年... [未盖章] 201 KB 2021-06-28 淮南测试加删4	上传		暂无模板

激活 Windows
转到“设置”以激活 Windows。

选择签章方式

报价文件

报价文件(1)

请选择查看的文档

请选择您想使用的签章方式

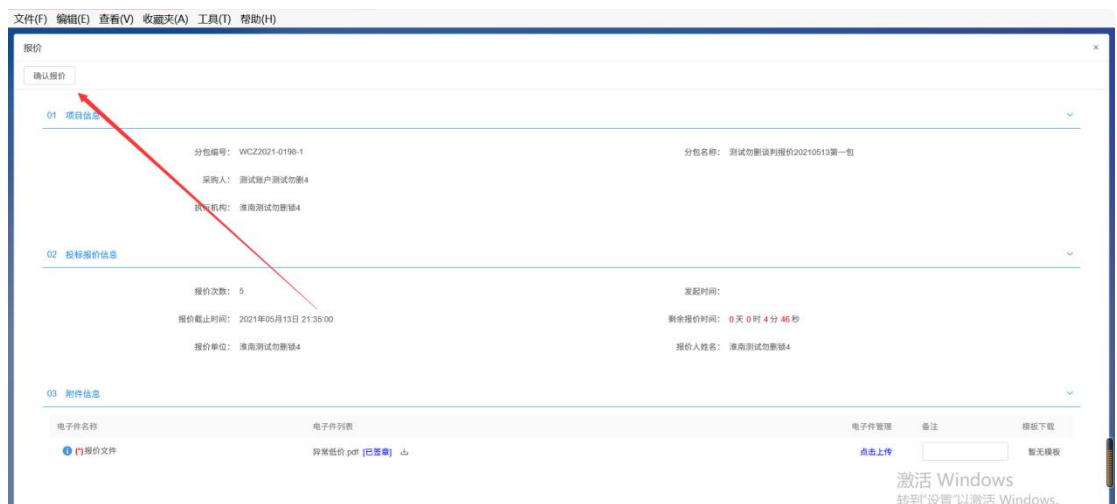
插入CA锁操作

手机扫码操作

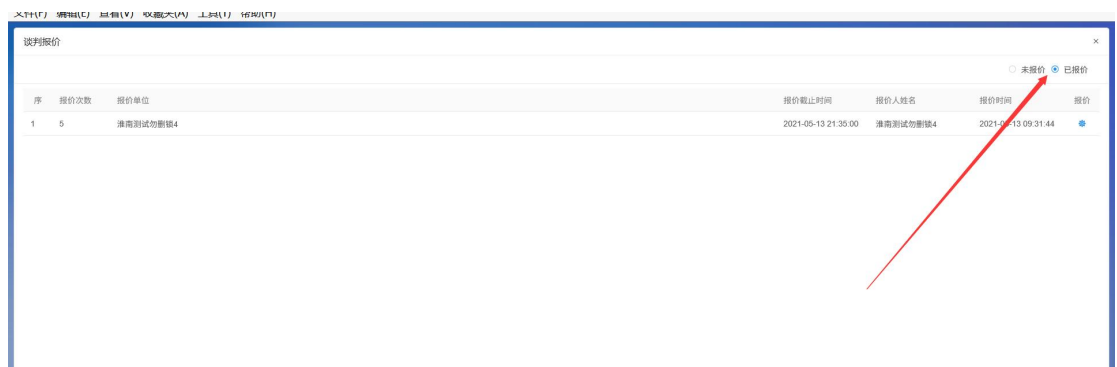
01.01 关于印发《2020年...
服务第三方评价...
清单》的通知.pdf
上传时间: 2021...



确认报价文件没问题之后点击确认报价（不点击确认报价，评委无法看到贵单位报价信息）



已完成报价的可以在已报价里面看到该轮报价信息



③若未在报价截止时间之前完成报价，系统将提示“已过报价截止时间”将无法进行报价

文件(F) 编辑(E) 查看(V) 收藏夹(A) 工具(T) 帮助(H)

报价

确认报价

01 项目信息

分包编号: WCCZ2021-0196-1

分包名称: 测试物删误判报价20210513第一包

采购人: 测试用户测试物删4

执行机构: 淮南测试物删4

02 报价信息

报价次数: 2

报价截止时间: 2021年05月13日 21:00:00

报价单位: 淮南测试物删4

发起时间:

剩余报价时间:

报价人姓名: 淮南测试物删4

03 附件信息

电子件名称

电子件列表

电子件管理

备注

模板下载

附件的文件

原稿尚未上传

点此操作

暂无模板

提醒

已过期截止时间!

确定

激活 Windows
转到“设置”以激活 Windows。